

Pesquisa de Fluxo Turístico Por Big Data

TEMPORADA DE JANEIRO/2016



MUNICÍPIO DE
GUARAPARI

Observatório
do Turismo **ES**



GOVERNO DO ESTADO
DO ESPÍRITO SANTO

Secretaria de Turismo



Paulo César Hartung

Governador do Estado

César Colnago

Vice-Governador do Estado

Nerleo Caus de Souza

Secretário de Estado de Turismo

Simone Carvalho Trancoso Modolo

Subsecretária de Estado de Turismo

Rafael Granvilla Oliveira

Gerente de Estudos e Negócios Turísticos

Igor Gonçalves Calhau

João Vitor Silveira Passos

Valentim Perozini Junior

Vera Lucia Tamara Ribeiro

Equipe Técnica - SETUR

Telefônica

Verana Falce

Gerente de Relacionamento com o Cliente

David O'Keefe

Country Manager de Big Data Brasil

Daniel Ramirez

Gerente de Análise e Big Data

Cibele Mello

Luiz Branquinho

Luiz Zerbinatti

Equipe de Análise e Big Data



ÍNDICE

1. CONTRATO
2. AREA DE ESTUDO
3. CONTEXTUALIZAÇÃO
4. CONCEITOS
5. DEFINIÇÃO DOS CLUSTERS
6. ORIGEM DE FLUXO
 1. POR ESTADO
 2. POR MUNICÍPIO
7. PERFIL SOCIODEMOGRÁFICO
 1. GÊNERO
 2. FAIXA ETÁRIA
 3. CLASSE SOCIAL
 4. CLUSTER
8. TEMPO DE PERMANÊNCIA
9. DISTÂNCIA



CONTRATO



Pesquisa de fluxo turístico utilizando dados de telefonia móvel.

Contratada: Telefônica Data S.A.
VIVO

Data: Dezembro de 2016



1 A 31 DE JANEIRO DE 2016



GUARAPARI



AREA DE ESTUDO



MUNICÍPIO DE
GUARAPARI



MUNICÍPIO DE
ANCHIETA



MUNICÍPIO DE
ARACRUZ



MUNICÍPIO DE
CACHOEIRO DE ITAPEMIRIM



MUNICÍPIO DE
CASTELO



MUNICÍPIO DE
CONCEIÇÃO DA BARRA



MUNICÍPIO DE
DIVINO SÃO LOURENÇO



MUNICÍPIO DE
DOMINGOS MARTINS



MUNICÍPIO DE
DORES DO RIO PRETO



MUNICÍPIO DE
GUARAPARI



MUNICÍPIO DE
LINHARES



MUNICÍPIO DE
MARATAÍZES



MUNICÍPIO DE
SANTA LEOPOLDINA



MUNICÍPIO DE
SANTA MARIA DE JETIBÁ



MUNICÍPIO DE
SANTA TERESA



MUNICÍPIO DE
SÃO MATEUS



MUNICÍPIO DE
SERRA



MUNICÍPIO DE
VENDA NOVA DO IMIGRANTE



MUNICÍPIO DE
VILA VELHA



MUNICÍPIO DE
VITÓRIA



AREA DE ESTUDO

Municípios	Locais
Anchieta	Iriri
Conceição da Barra	Vila de Itaúnas
Guarapari	Praia do Morro
São Mateus	Centro de Guarapari
Serra	Região de Guriri
Vila Velha	Pavilhão de Eventos de Carapina
Vitória	Nova Almeida
	Lagoa Juara
	Barra do Jucu;
	Convento da Penha
	Ilha de Caieiras
	Centro histórico de Vitória
	Paneleiras de Goiabeiras



AREA DE ESTUDO

Município	Evento	Região Analisada
Vila Velha	Festa de Nossa Senhora da Penha	Região da Prainha
Anchieta	Festa de Santo Anchieta	Região do Santuário de Anchieta
Castelo	Corpus Christi	Município Inteiro
Santa Teresa	Festival de Jazz de Santa Teresa	Município Inteiro
Domingos Martins	Festival de Inverno de Domingos Martins	Município Inteiro
Serra	Festival de Jazz de Manguinhos	Região de Manguinhos
Venda Nova do Imigrante	Festa da Polenta	Município Inteiro
Vitória	Carnaval de Vitória	Sambão do Povo
Vitória	Réveillon	Região de Camburi
Vila Velha		Região de Praia da Costa-Itapuã



CONTEXTUALIZAÇÃO

- No Brasil, entre os anos de 2005 e 2015 o número de pessoas da população com 10 anos ou mais que possuíam telefones celulares aumentou de 56,3 milhões para 139,1 milhões (PNAD, 2015);
- E o percentual da população com 10 anos ou mais que possuíam telefones celulares aumentou de e de 36,5% para 78,3%, respectivamente (PNAD, 2015);
- No Espírito Santo 81,1% da população possui aparelho celular (PNAD, 2015);
- Os telefones móveis tornaram-se parte da vida cotidiana, principalmente do viajante, indo além da função de realizar chamadas, pois servem também para entretenimento, informação, estudo e compras (CHO e JANG, 2008);
- Essas novas tecnologias deixam pegadas digitais voluntárias ou involuntárias, desde antes da viagem, ao pesquisarem sobre o destino ou contratarem serviços, por exemplo, e após sua visita, ao adicionarem comentários e fotos on-line (GIRARDIN, 2008).



CONTEXTUALIZAÇÃO

- 240 Milhões de aparelhos em uso, linhas ativas (ANATEL, maio de 2017);
- 208 Milhões de população (IBGE, 2017);
- A ferramenta contratada analisa e exclui múltiplos aparelhos por pessoas (chip da empresa e chip pessoal), evitando assim a majoração da contagem;
- Participação da Empresa Telefônica Brasil S/A no Espírito Santo – 82,15% (Anatel, maio de 2017)

UF	Participação de Mercado
BA	26,39%
DF	27,06%
GO	23,72%
MG	36,19%
MT	56,10%
MS	49,34%
PR	16,35%
RJ	27,46%
RS	46,04%
SC	46,06%
SP	34,92%



CONTEXTUALIZAÇÃO

- Baixo custo (relativo);
- Diminuição em erros na transcrição das informações;
- Amplitude maior da área pesquisadas (mais de 3000 antenas no Estado);
- Amplitude maior no tempo de coleta (24h);
- Diminuição em erros relacionados a “memória” do entrevistado;
- Possibilidade de verificar períodos anteriores;
- Tempo menor entre a coleta e disseminação das informações;
- Amostra maior;



CONTEXTUALIZAÇÃO

- Registro dos dados na rede de telefonia (SMS, rede de dados, ligações);
- Anonimização dos usuários (irreversível);
- Agrupamento dos usuários (Clusters);
- Extrapolação dos Dados (população Brasil);





CONCEITOS

Apresentam-se as definições utilizadas no decorrer desse estudo...



Casa

Município de
residência do turista
ou excursionista

*Definida a partir de
dados de março/16*



Turista

Indivíduo que
pernoitou na
cidade de destino



Excursionista

Indivíduo que esteve
em determinada
cidade durante o dia
mas dormiu em outra
(baixa frequência)

*Deve ter permanecido
por ao menos uma hora
no município Destino
Visitou no máximo 3
dias distintos o
município Destino*



Destino

Município visitado
pelo turista ou
excursionista



DEFINIÇÃO DOS CLUSTERS



Profissionais de Sucesso

Vivem em metrópoles, em idade laboral e renda alta



Vida Metropolitana

Vivem em metrópoles, em idade laboral e renda superior à média



Conservadores

Vivem em cidades médias, média idade e renda superior à média



Tradição Rural

Vivem em áreas rurais, em idade laboral e renda superior à média



Melhor Idade

Vivem em cidades médias ou grandes, na terceira idade



Seniores Rurais

Vivem no campo, de meia e terceira idade



Nova Geração

Jovens que vivem em cidades médias e grandes e classes AB



Semeando o Futuro

Jovens da classe C, frequentemente de estudantes



Guerreiros

Vivem em cidades pequenas e médias, renda inferior à média



Guerreiros Urbanos

Moram em regiões periféricas, empregados na indústria e em idade laboral



Famílias Populares

A maioria da população, geralmente em idade laboral e renda média



Base da Pirâmide

Vivem em cidades e no campo, com menor deslocamento e renda

TEMPORADA JANEIRO/2016



VOLUME DE VISITANTES

TURISTAS	169.506
EXCURSIONISTAS	429.457



1 A 31 DE JANEIRO DE 2016



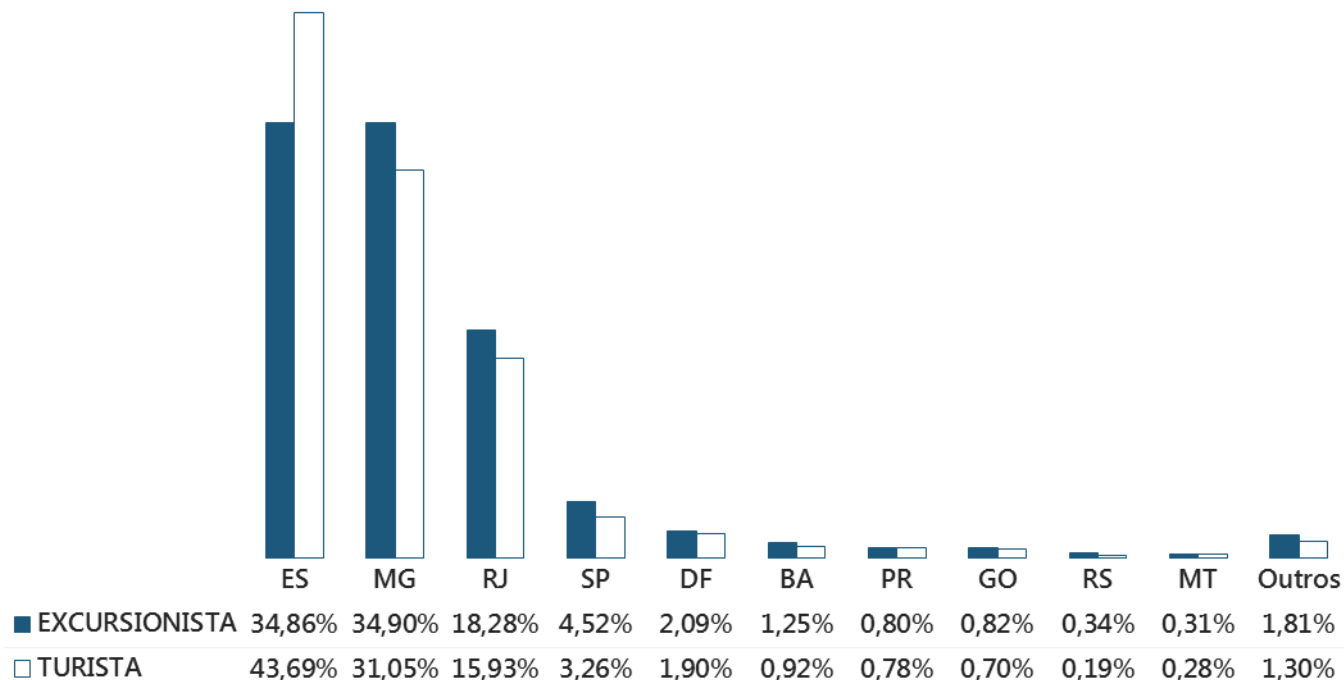
GUARAPARI



ORIGEM DE FLUXO POR ESTADO

VOLUME DE VISITANTES

TURISTAS	169.506
EXCURSIONISTAS	429.457





ORIGEM DE FLUXO POR MUNICÍPIO | INTERNOS (DENTRO DO ES)

VOLUME DE VISITANTES

TURISTAS	169.506
EXCURSIONISTAS	429.457

TURISTAS

Vitória	25%
Vila Velha	22%
Cariacica	11%
Serra	6%
Cachoeiro de Itapemirim	5%
Viana	4%
Colatina	2%
Domingos Martins	1%
Castelo	1%
Alegre	1%

EXCURSIONISTAS

Vila Velha	25%
Vitória	20%
Cariacica	14%
Serra	8%
Cachoeiro de Itapemirim	5%
Viana	3%
Colatina	2%
Alegre	1%
Linhares	1%
Domingos Martins	1%



ORIGEM DE FLUXO POR MUNICÍPIO | EXTERNOS (FORA DO ES)

VOLUME DE VISITANTES

TURISTAS	169.506
EXCURSIONISTAS	429.457

TURISTAS

Belo Horizonte	MG	14%
Campos dos Goytacazes	RJ	7%
Rio de Janeiro	RJ	7%
Brasília	DF	3%
São Paulo	SP	3%
Juiz de Fora	MG	3%
Contagem	MG	3%
Governador Valadares	MG	2%
Itaperuna	RJ	2%
Muriaé	MG	1%

EXCURSIONISTAS

Belo Horizonte	MG	14%
Rio de Janeiro	RJ	7%
Campos dos Goytacazes	RJ	7%
São Paulo	SP	4%
Brasília	DF	3%
Juiz de Fora	MG	3%
Contagem	MG	3%
Governador Valadares	MG	2%
Itaperuna	RJ	2%
Betim	MG	1%

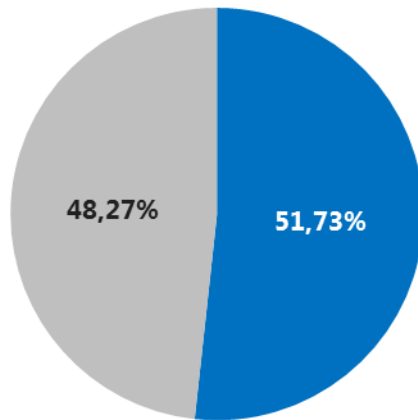


PERFIL SOCIODEMOGRÁFICO | GÊNERO

VOLUME DE VISITANTES

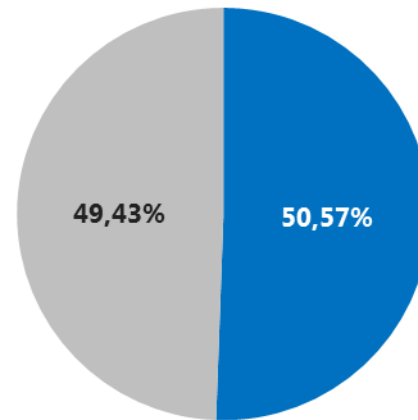
TURISTAS	169.506
EXCURSIONISTAS	429.457

TURISTAS



■ FEMININO ■ MASCULINO

EXCURSIONISTAS



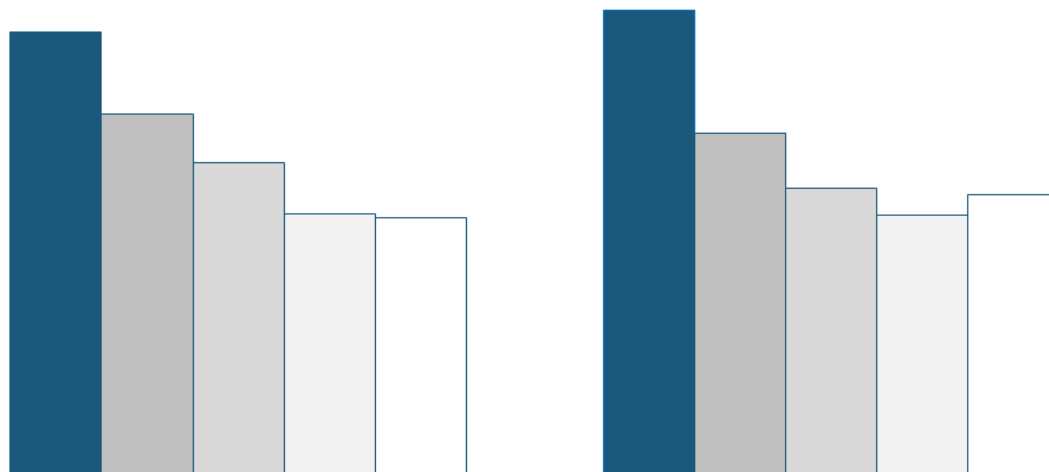
■ FEMININO ■ MASCULINO



PERFIL SOCIODEMOGRÁFICO | FAIXA ETÁRIA

VOLUME DE VISITANTES

TURISTAS	169.506
EXCURSIONISTAS	429.457



■ a. 18 a 29	27,11%	28,44%
■ b. 30 a 39	22,07%	20,96%
■ c. 40 a 49	19,13%	17,58%
■ d. 50 a 59	15,94%	15,89%
■ e. 60+	15,75%	17,13%



PERFIL SOCIODEMOGRÁFICO | CLASSE SOCIAL

VOLUME DE VISITANTES

TURISTAS	169.506
EXCURSIONISTAS	429.457



	EXCURSIONISTA	TURISTA
■ A	4,76%	3,80%
■ B	27,74%	27,98%
■ C	44,63%	45,64%
■ DE	22,87%	22,58%

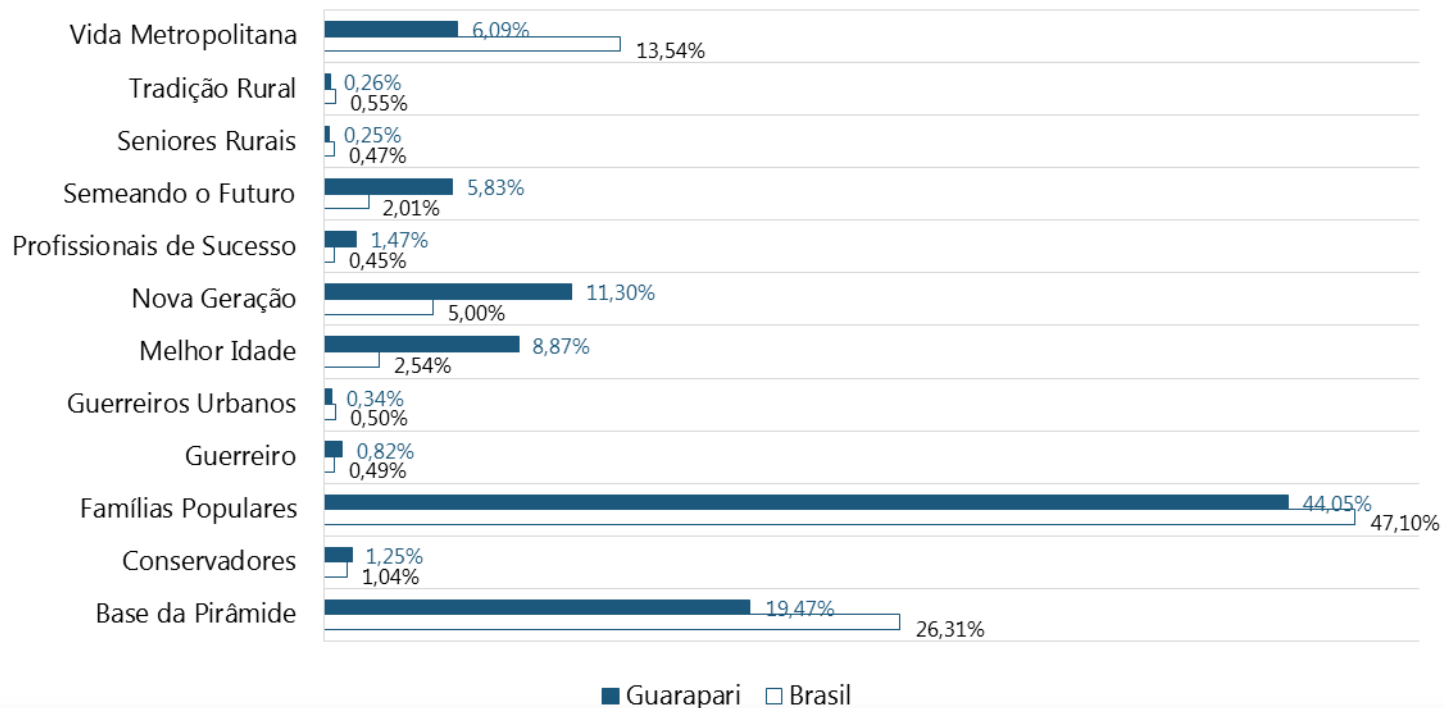


PERFIL SOCIODEMOGRÁFICO | CLUSTER

VOLUME DE VISITANTES

TURISTAS	169.506
EXCURSIONISTAS	429.457

TURISTAS



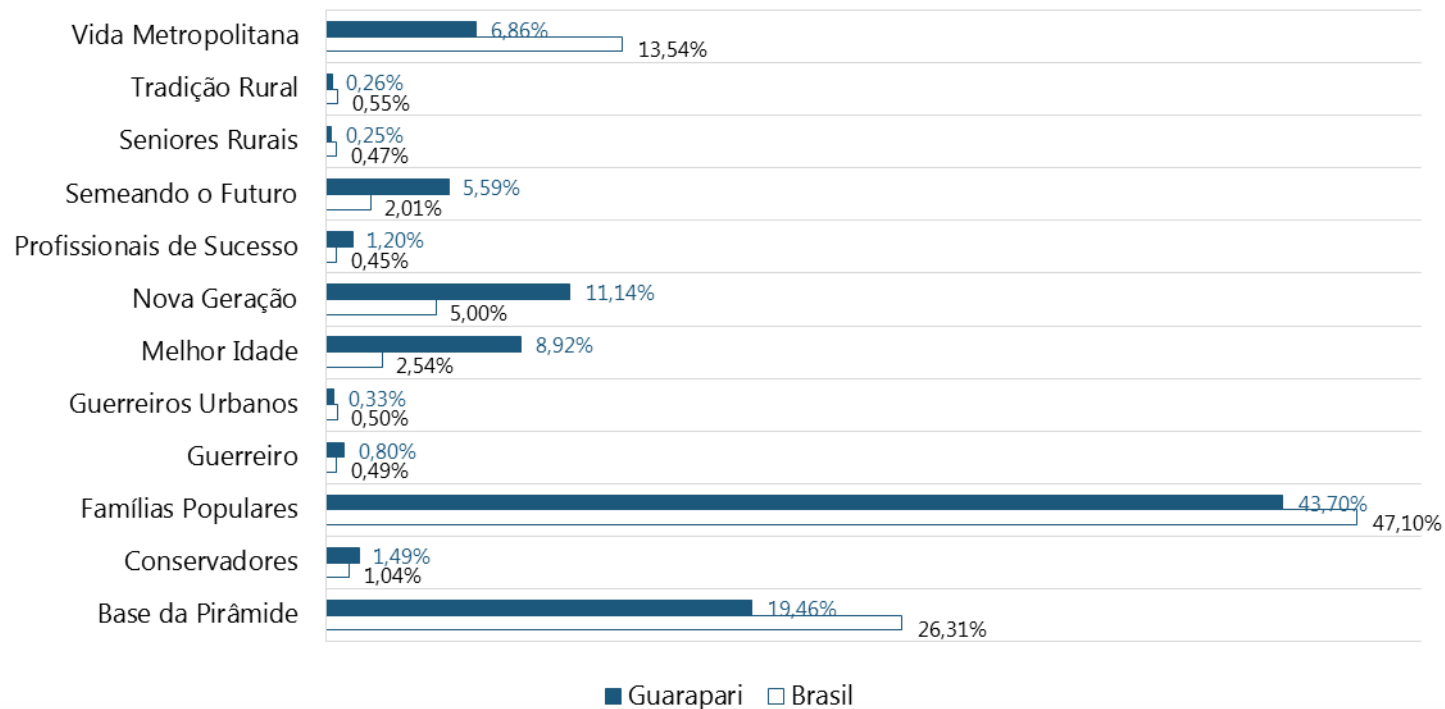


PERFIL SOCIODEMOGRÁFICO | CLUSTER

VOLUME DE VISITANTES

TURISTAS	169.506
EXCURSIONISTAS	429.457

EXCURSIONISTAS

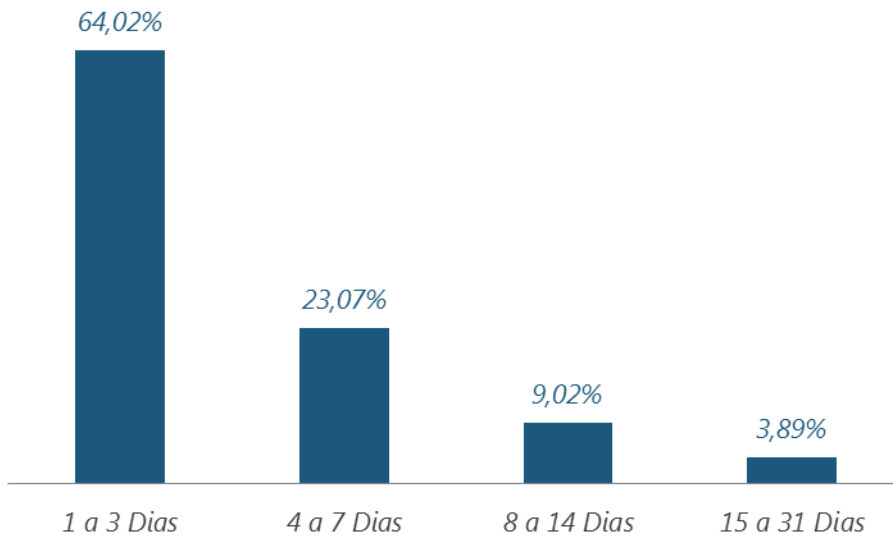




TEMPO DE PERMANÊNCIA

VOLUME DE VISITANTES

TURISTAS	169.506
EXCURSIONISTAS	429.457

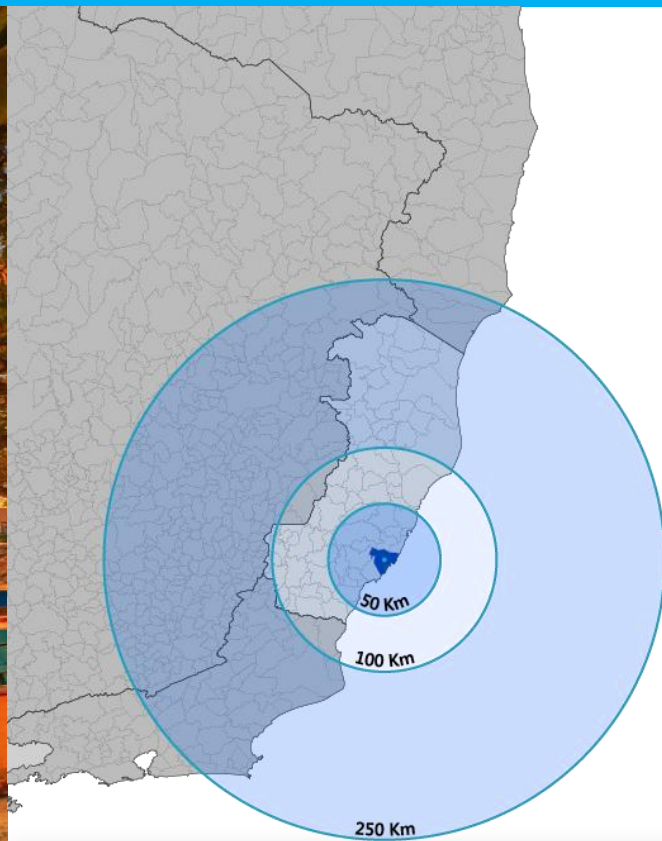




DISTÂNCIA

VOLUME DE VISITANTES

TURISTAS	169.506
EXCURSIONISTAS	429.457



TURISTAS

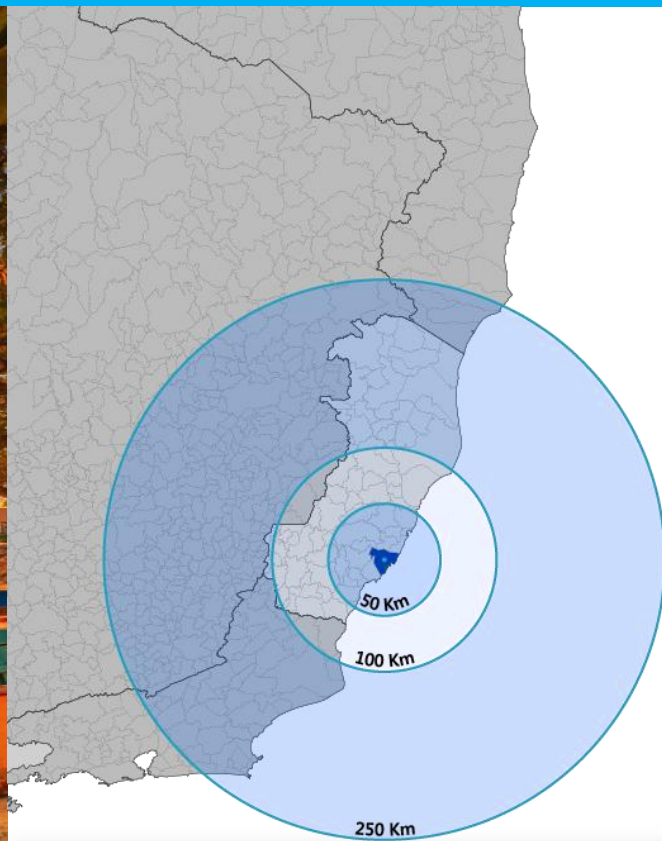
Até 50 Km	30,57%
50-100 Km	8,53%
100-250 Km	20,71%
250-500 Km	29,25%
500-1000 Km	7,79%
Acima de 1000 Km	3,14%



DISTÂNCIA

VOLUME DE VISITANTES


TURISTAS	169.506
EXCURSIONISTAS	429.457



EXCURSIONISTAS

Até 50 Km	46,56%
50-100 Km	13,98%
100-250 Km	12,94%
250-500 Km	15,86%
500-1000 Km	6,20%
Acima de 1000 Km	4,45%

TEMPORADA JANEIRO/2016



VOLUME DE VISITANTES

TURISTAS	68.633
EXCURSIONISTAS	144.351



1 A 31 DE JANEIRO DE 2016



CENTRO DE GUARAPARI

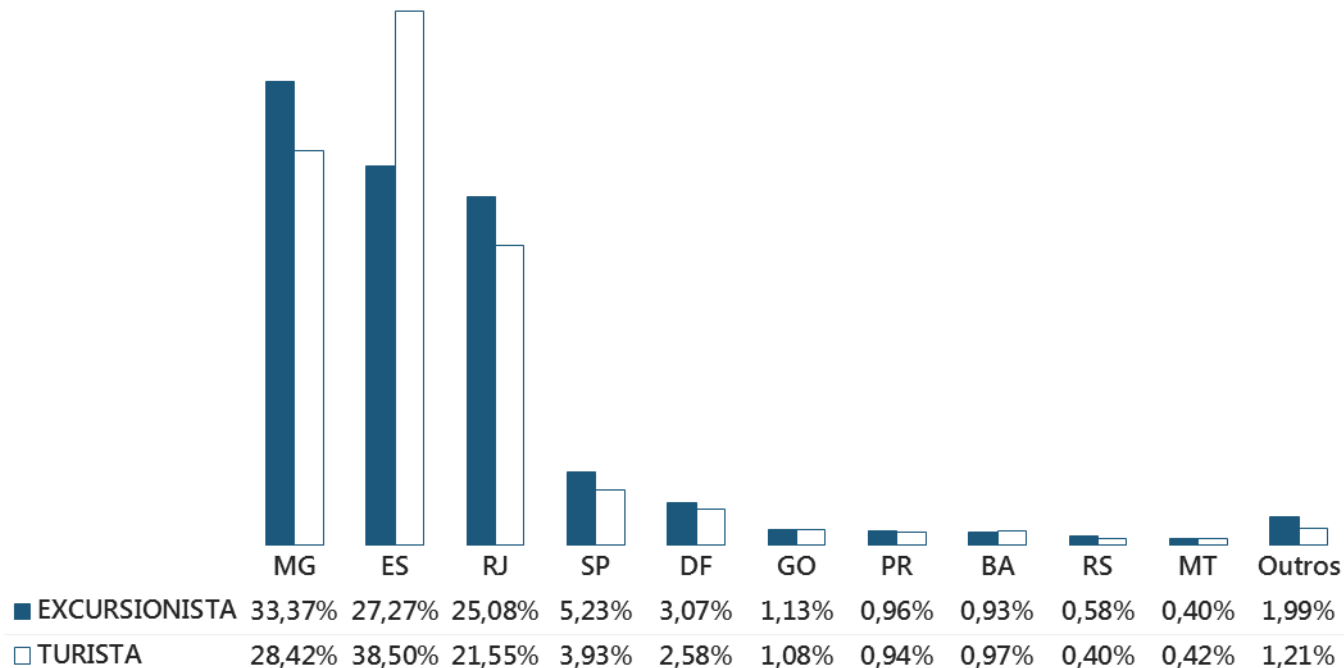


ORIGEM DE FLUXO POR ESTADO



VOLUME DE VISITANTES

TURISTAS	68.633
EXCURSIONISTAS	144.351





ORIGEM DE FLUXO POR MUNICÍPIO | INTERNOS (DENTRO DO ES)



VOLUME DE VISITANTES

TURISTAS	68.633
EXCURSIONISTAS	144.351

TURISTAS

Vitória	34%
Vila Velha	18%
Cariacica	8%
Cachoeiro de Itapemirim	6%
Serra	5%
Colatina	3%
Viana	2%
Castelo	2%
Alegre	1%
Afonso Cláudio	1%

EXCURSIONISTAS

Vitória	29%
Vila Velha	19%
Cariacica	9%
Serra	7%
Cachoeiro de Itapemirim	5%
Colatina	3%
Viana	2%
Alegre	2%
Linhares	1%
Castelo	1%



ORIGEM DE FLUXO POR MUNICÍPIO | EXTERNOS (FORA DO ES)



VOLUME DE VISITANTES

TURISTAS	68.633
EXCURSIONISTAS	144.351

TURISTAS

Belo Horizonte	MG	13%
Campos dos Goytacazes	RJ	9%
Rio de Janeiro	RJ	8%
Brasília	DF	4%
São Paulo	SP	4%
Itaperuna	RJ	2%
Governador Valadares	MG	2%
Juiz de Fora	MG	2%
Bom Jesus do Itabapoana	RJ	2%
Contagem	MG	2%

EXCURSIONISTAS

Belo Horizonte	MG	13%
Campos dos Goytacazes	RJ	11%
Rio de Janeiro	RJ	8%
Brasília	DF	4%
São Paulo	SP	4%
Juiz de Fora	MG	3%
Governador Valadares	MG	3%
Itaperuna	RJ	2%
Contagem	MG	2%
Manhuaçu	MG	1%



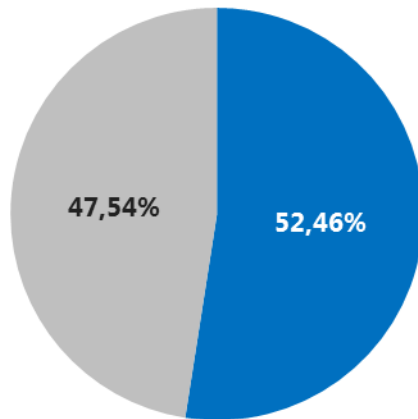
PERFIL SOCIODEMOGRÁFICO | GÊNERO



VOLUME DE VISITANTES

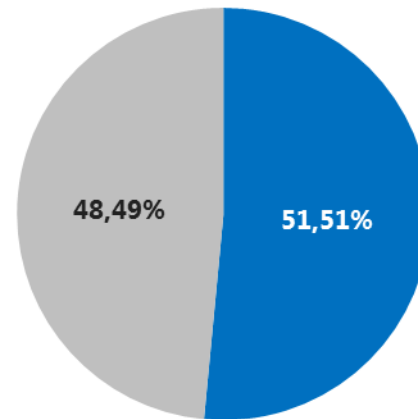
TURISTAS	68.633
EXCURSIONISTAS	144.351

TURISTAS



■ FEMININO ■ MASCULINO

EXCURSIONISTAS



■ FEMININO ■ MASCULINO

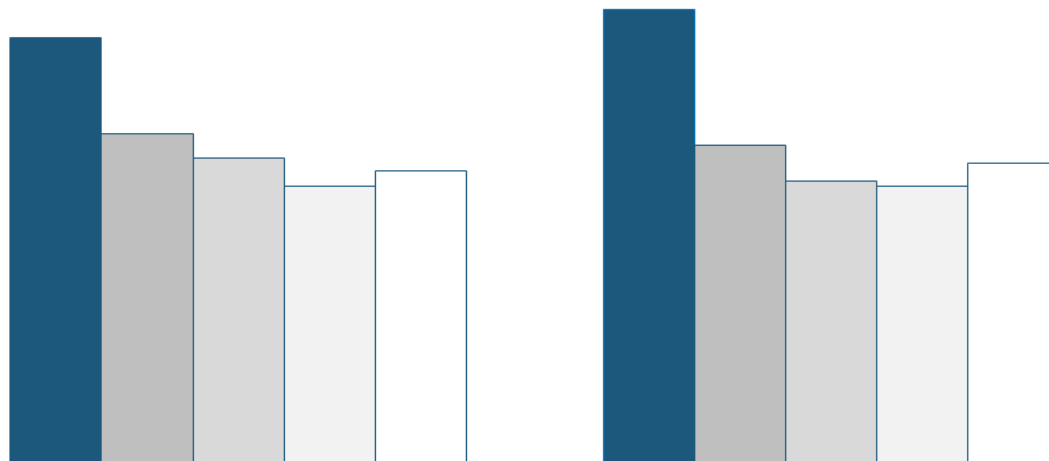


PERFIL SOCIODEMOGRÁFICO | FAIXA ETÁRIA



VOLUME DE VISITANTES

TURISTAS	68.633
EXCURSIONISTAS	144.351



■ a. 18 a 29	26,11%	27,83%
■ b. 30 a 39	20,21%	19,50%
■ c. 40 a 49	18,74%	17,29%
■ d. 50 a 59	17,01%	16,98%
■ e. 60+	17,93%	18,39%

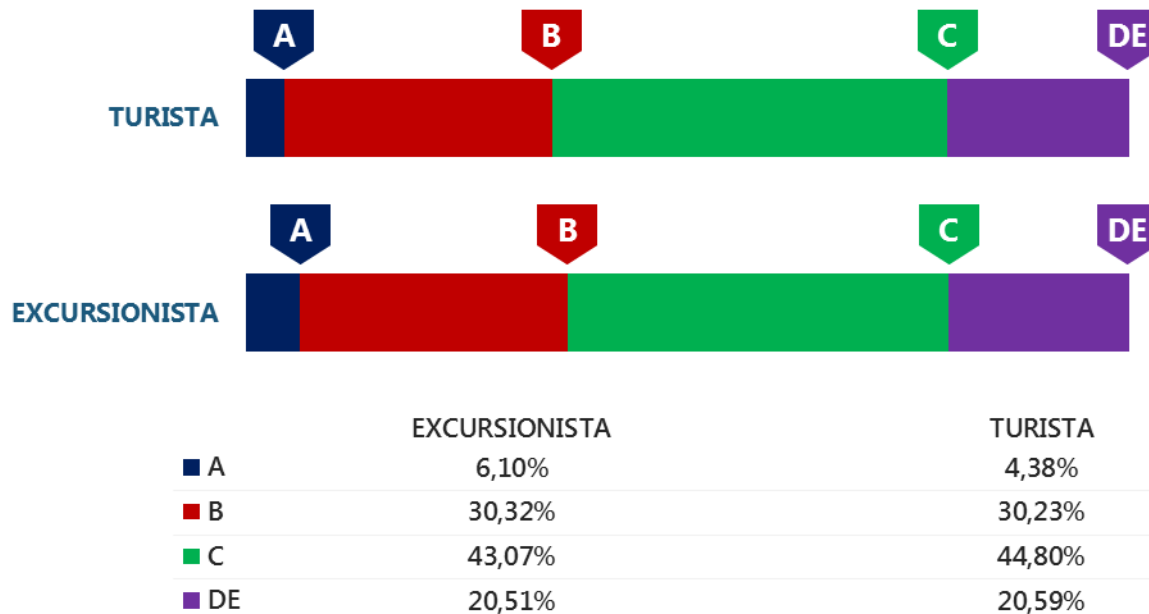


PERFIL SOCIODEMOGRÁFICO | CLASSE SOCIAL



VOLUME DE VISITANTES

TURISTAS	68.633
EXCURSIONISTAS	144.351





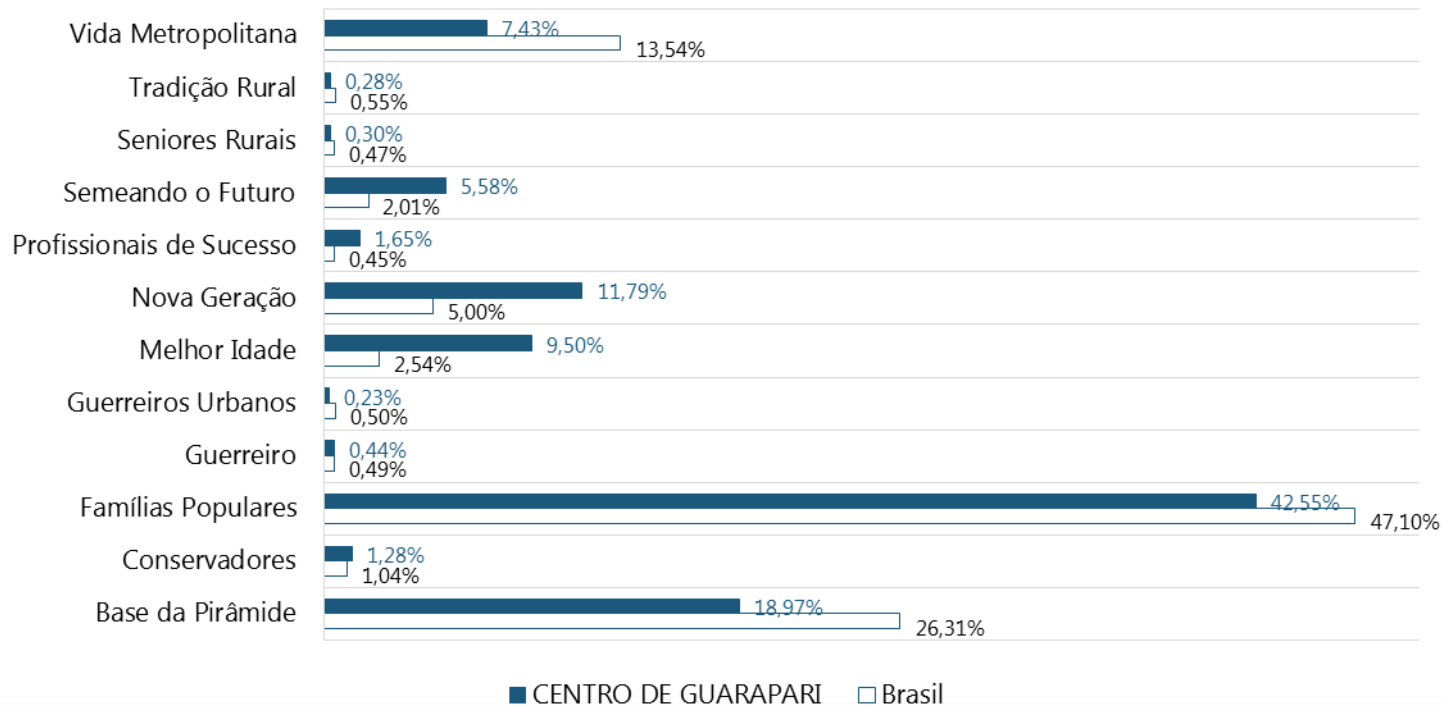
PERFIL SOCIODEMOGRÁFICO | CLUSTER



VOLUME DE VISITANTES

TURISTAS	68.633
EXCURSIONISTAS	144.351

TURISTAS





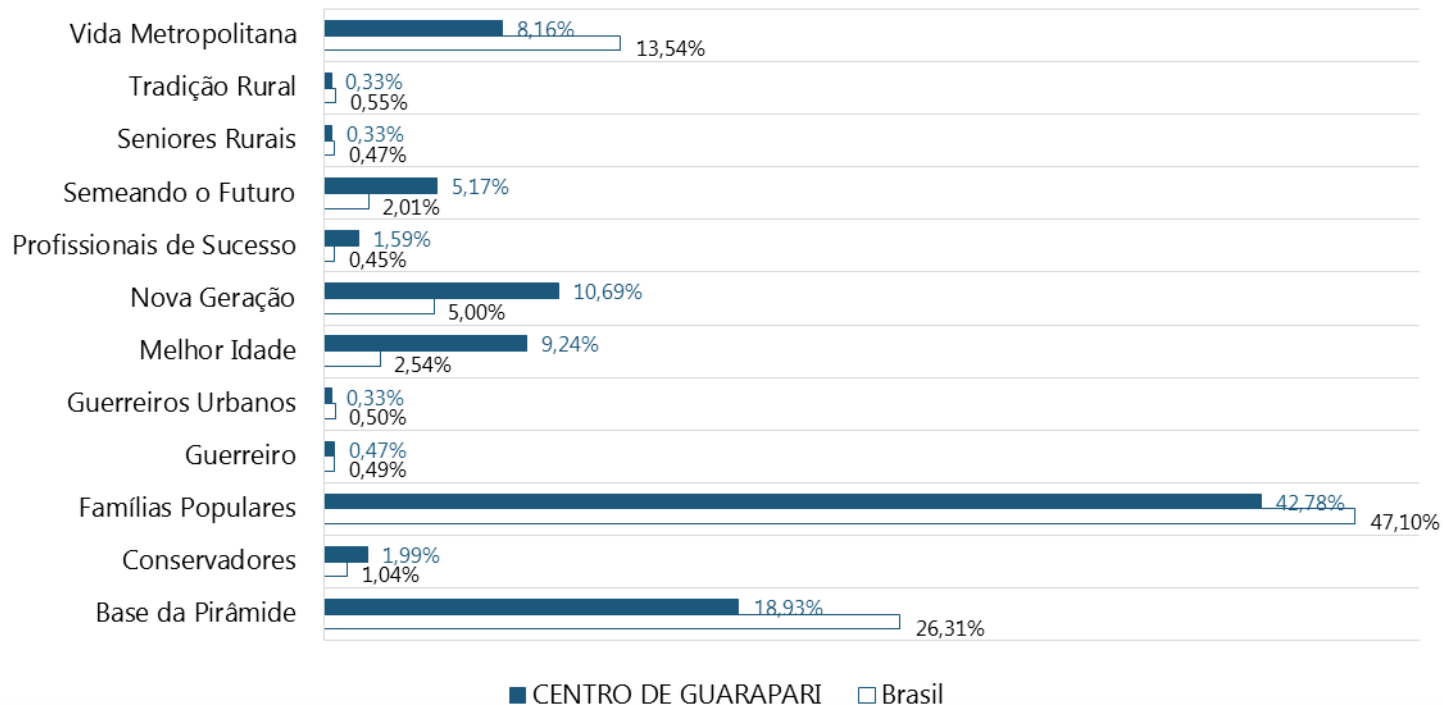
PERFIL SOCIODEMOGRÁFICO | CLUSTER



VOLUME DE VISITANTES

TURISTAS	68.633
EXCURSIONISTAS	144.351

EXCURSIONISTAS



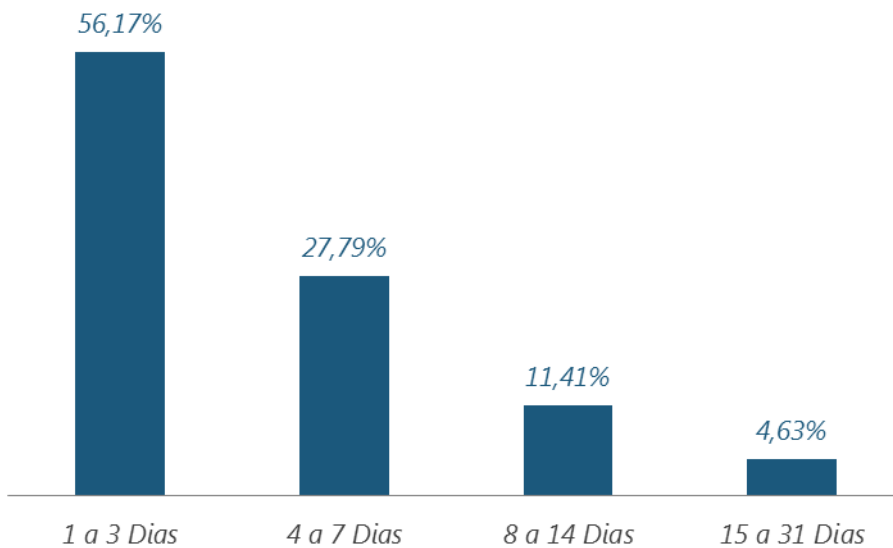


TEMPO DE PERMANÊNCIA



VOLUME DE VISITANTES

TURISTAS	68.633
EXCURSIONISTAS	144.351



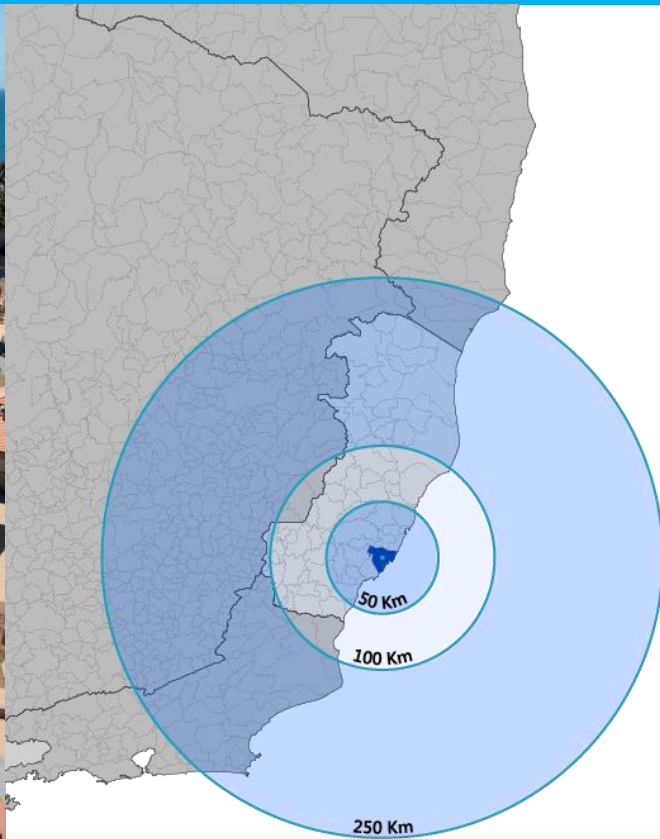


DISTÂNCIA



VOLUME DE VISITANTES

TURISTAS	68.633
EXCURSIONISTAS	144.351



TURISTAS

Até 50 Km	26,90%
50-100 Km	7,21%
100-250 Km	23,61%
250-500 Km	29,03%
500-1000 Km	9,49%
Acima de 1000 Km	3,76%

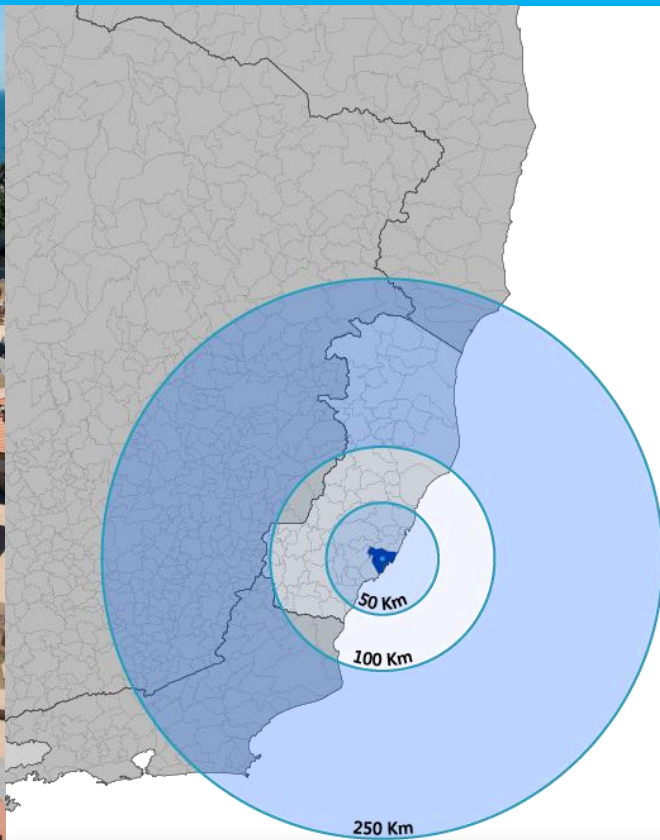


DISTÂNCIA



VOLUME DE VISITANTES

TURISTAS	68.633
EXCURSIONISTAS	144.351



EXCURSIONISTAS

Até 50 Km	18,63%
50-100 Km	4,92%
100-250 Km	26,66%
250-500 Km	33,99%
500-1000 Km	11,03%
Acima de 1000 Km	4,77%

TEMPORADA JANEIRO/2016



VOLUME DE VISITANTES

TURISTAS	93.319
EXCURSIONISTAS	219.505



1 A 31 DE JANEIRO DE 2016



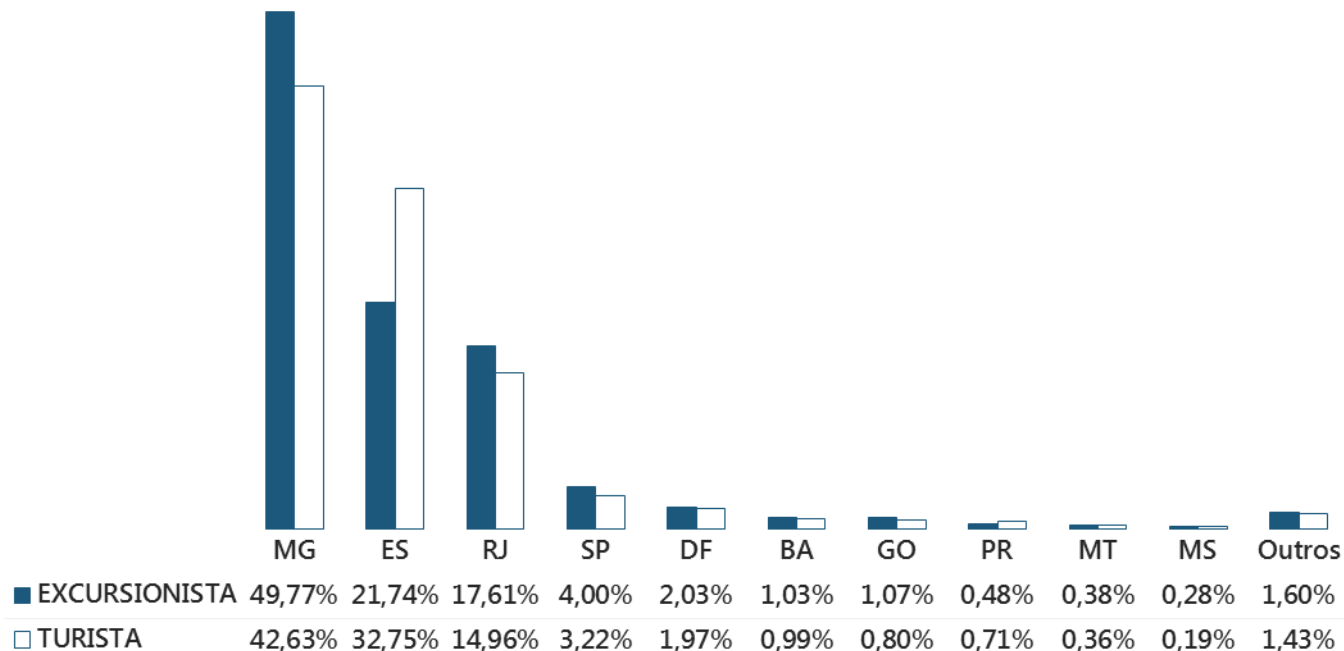
PRAIA DO MORRO



ORIGEM DE FLUXO POR ESTADO

VOLUME DE VISITANTES

TURISTAS	93.319
EXCURSIONISTAS	219.505





ORIGEM DE FLUXO POR MUNICÍPIO | INTERNOS (DENTRO DO ES)



VOLUME DE VISITANTES

TURISTAS	93.319
EXCURSIONISTAS	219.505

TURISTAS

Vitória	25%
Vila Velha	19%
Cariacica	12%
Cachoeiro de Itapemirim	6%
Serra	6%
Viana	3%
Castelo	2%
Colatina	2%
Domingos Martins	1%
Afonso Cláudio	1%

EXCURSIONISTAS

Vila Velha	21%
Vitória	21%
Cariacica	15%
Serra	8%
Cachoeiro de Itapemirim	5%
Viana	3%
Colatina	2%
Alegre	1%
Linhares	1%
Castelo	1%



ORIGEM DE FLUXO POR MUNICÍPIO | EXTERNOS (FORA DO ES)



VOLUME DE VISITANTES

TURISTAS	93.319
EXCURSIONISTAS	219.505

TURISTAS

Belo Horizonte	MG	15%
Campos dos Goytacazes	RJ	6%
Rio de Janeiro	RJ	5%
Contagem	MG	3%
Juiz de Fora	MG	3%
Brasília	DF	3%
Governador Valadares	MG	2%
São Paulo	SP	2%
Itaperuna	RJ	2%
Betim	MG	2%

EXCURSIONISTAS

Belo Horizonte	MG	15%
Campos dos Goytacazes	RJ	6%
Rio de Janeiro	RJ	5%
Juiz de Fora	MG	3%
Contagem	MG	3%
Brasília	DF	3%
São Paulo	SP	2%
Betim	MG	2%
Governador Valadares	MG	2%
Itaperuna	RJ	2%



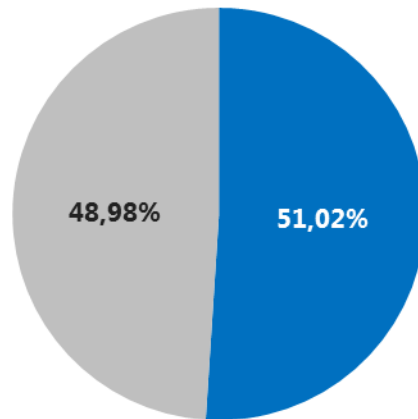
PERFIL SOCIODEMOGRÁFICO | GÊNERO



VOLUME DE VISITANTES

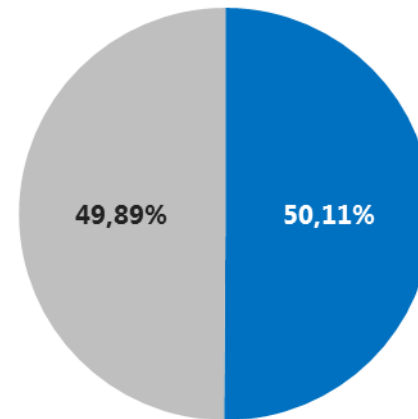
TURISTAS	93.319
EXCURSIONISTAS	219.505

TURISTAS



■ FEMININO ■ MASCULINO

EXCURSIONISTAS



■ FEMININO ■ MASCULINO

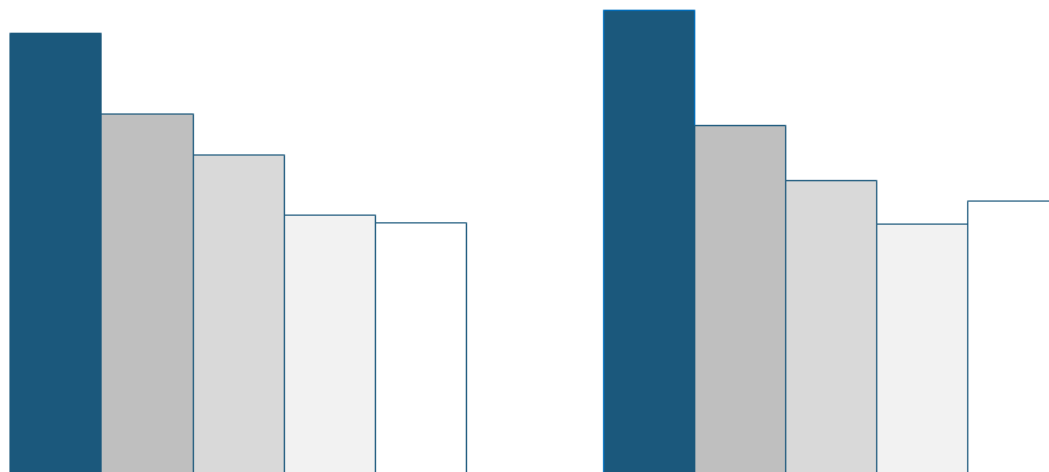


PERFIL SOCIODEMOGRÁFICO | FAIXA ETÁRIA



VOLUME DE VISITANTES

TURISTAS	93.319
EXCURSIONISTAS	219.505



■ a. 18 a 29	27,02%	28,49%
■ b. 30 a 39	22,07%	21,39%
■ c. 40 a 49	19,56%	18,04%
■ d. 50 a 59	15,93%	15,34%
■ e. 60+	15,42%	16,74%




PERFIL SOCIODEMOGRÁFICO | CLASSE SOCIAL



VOLUME DE VISITANTES

TURISTAS	93.319
EXCURSIONISTAS	219.505



	EXCURSIONISTA	TURISTA
■ A	4,43%	3,30%
■ B	26,43%	26,97%
■ C	45,70%	46,29%
■ DE	23,43%	23,45%



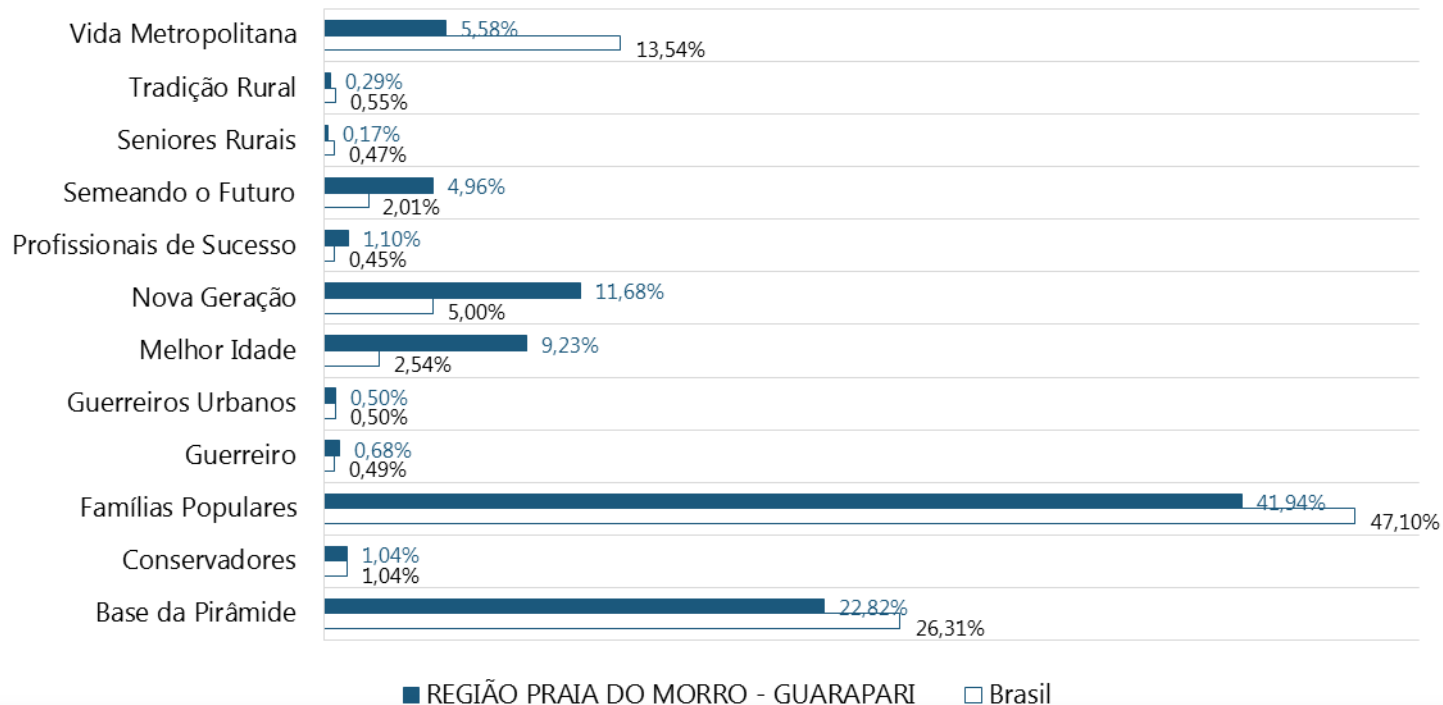
PERFIL SOCIODEMOGRÁFICO | CLUSTER



VOLUME DE VISITANTES

TURISTAS	93.319
EXCURSIONISTAS	219.505

TURISTAS





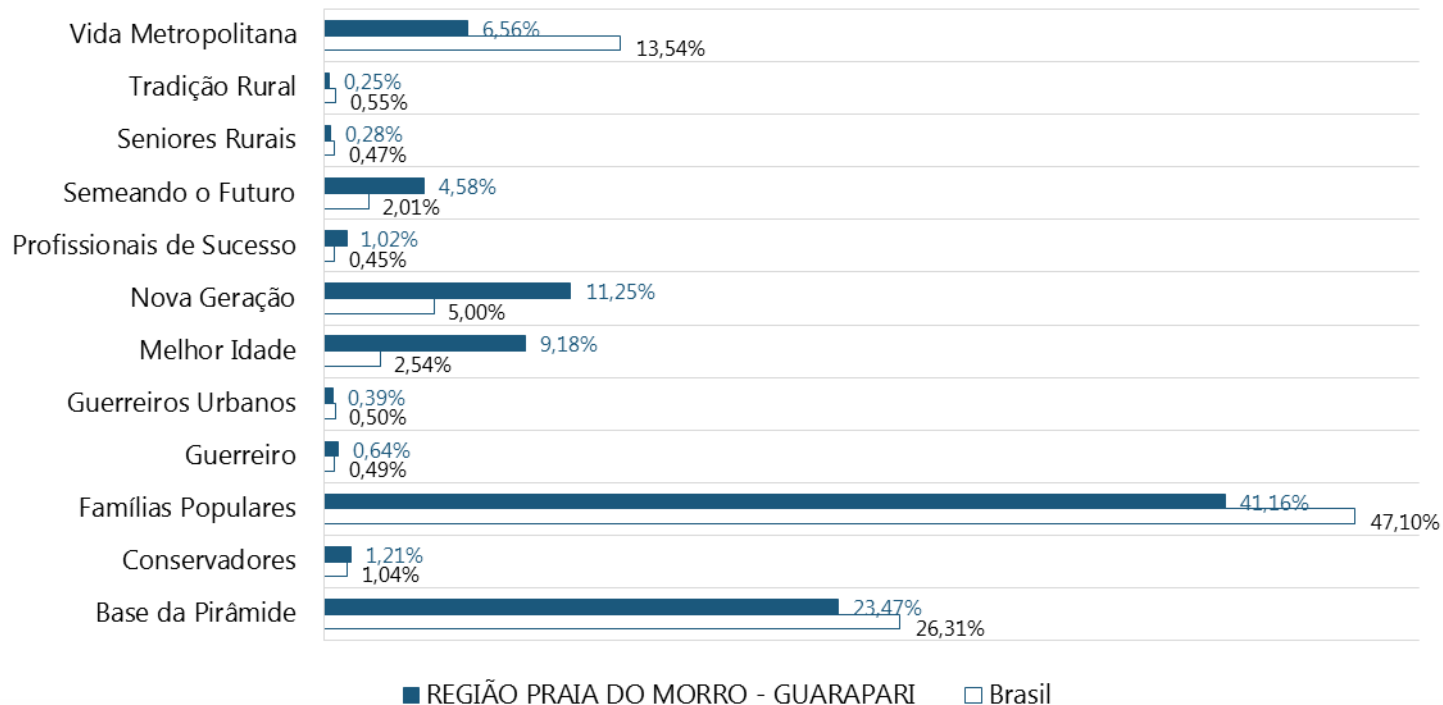
PERFIL SOCIODEMOGRÁFICO | CLUSTER



VOLUME DE VISITANTES

TURISTAS	93.319
EXCURSIONISTAS	219.505

EXCURSIONISTAS



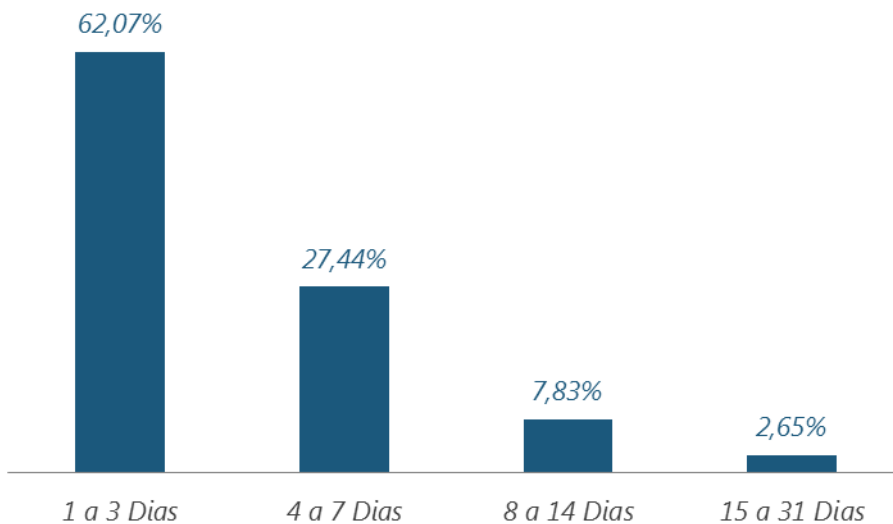


TEMPO DE PERMANÊNCIA



VOLUME DE VISITANTES

TURISTAS	93.319
EXCURSIONISTAS	219.505

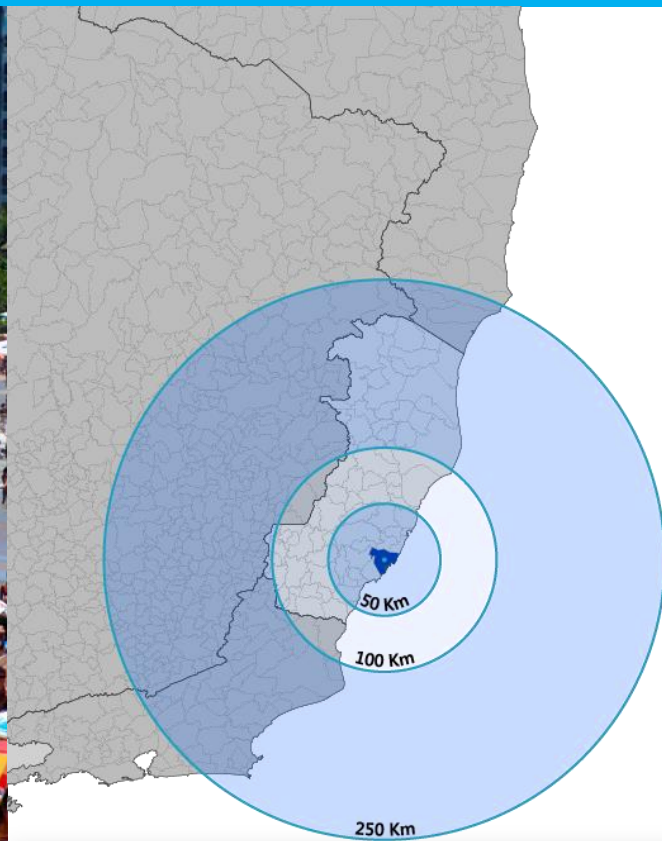




DISTÂNCIA

VOLUME DE VISITANTES

TURISTAS	93.319
EXCURSIONISTAS	219.505



TURISTAS

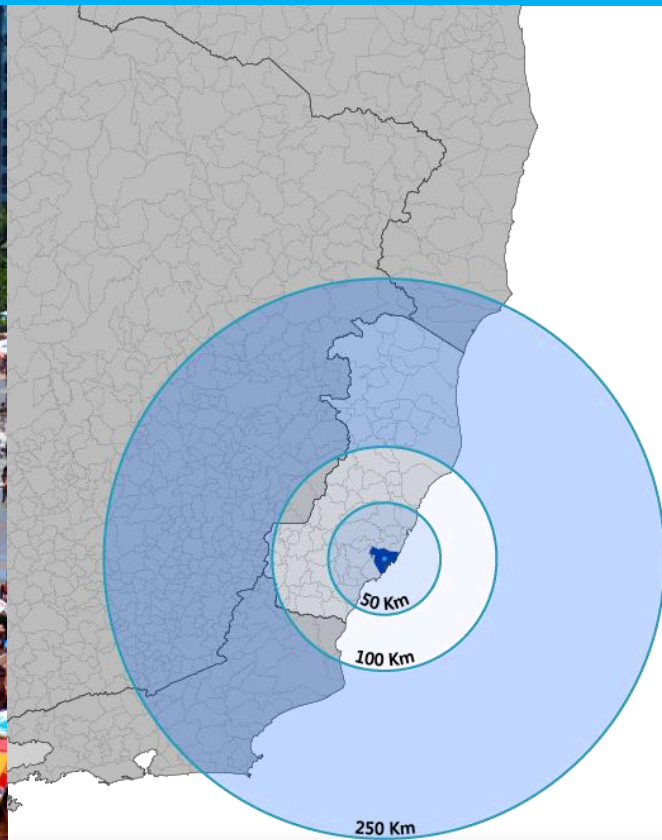
Até 50 Km	21,84%
50-100 Km	6,62%
100-250 Km	22,39%
250-500 Km	37,19%
500-1000 Km	8,66%
Acima de 1000 Km	3,29%



DISTÂNCIA

VOLUME DE VISITANTES

TURISTAS	93.319
EXCURSIONISTAS	219.505



EXCURSIONISTAS

Até 50 Km	14,58%
50-100 Km	4,44%
100-250 Km	24,58%
250-500 Km	43,32%
500-1000 Km	9,56%
Acima de 1000 Km	3,53%

OBRIGADO



Observatório
do Turismo **ES**

LUCA
Data-Driven Decisions

Telefónica

GOVERNO DO ESTADO
DO ESPÍRITO SANTO
Secretaria de Turismo



Consulte informações de outros dados e eventos:
www.observatoriodoturismo.es.gov.br